



## iOS設定

以下①、②の手順に沿ってスマートフォンの設定をご確認ください

①スマートフォン端末のBluetooth設定はONになっているか

a. -全体設定の確認-

操作：設定 > Bluetooth > ON



b. -コントロールセンターでの一時的なOFF状態の確認-


操作：下から上に画面スワイプ > Bluetooth「オン」の確認



②Bluetoothの利用を本アプリに許可できているか

c. 個別アプリの確認

操作：設定 > FREEKEY for CAR > Bluetooth > ON



## Android設定

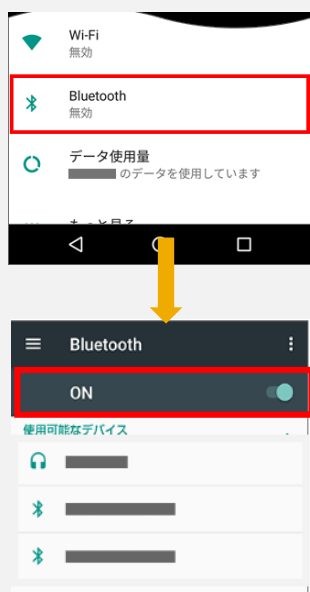
以下①～③それぞれについて設定状態を確認ください

※ Android 6.0以上からBLEの利用には位置情報の機能、権限を共にオンにする必要があります。

※ 機種によって操作が異なる場合がありますので、ご利用のスマートフォンの取扱説明書をご確認ください

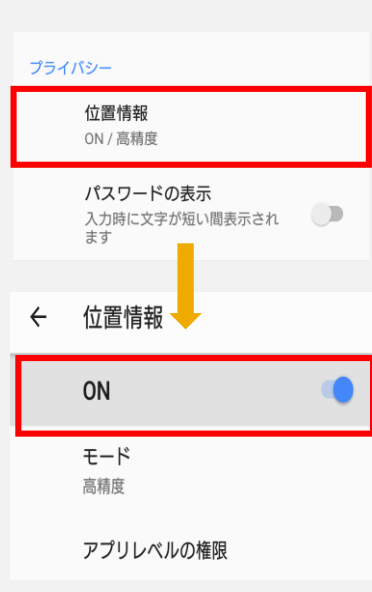
①スマートフォン端末のBluetooth設定はONになっているか

操作：設定 > Bluetooth > ON



②スマートフォンの端末の位置情報設定はONになっているか

操作：設定 > 位置情報 > ON



③位置情報の利用が本アプリで許可できているか  
操作：設定 > アプリと通知 > アプリ情報 > FREEKEY > 許可 > 位置情報ON

